



Sist revidert: 25.11.2019

Versjon:

1.5

Skrevet

av: AK

Canvas- Feide pålogging – Canvas app- uten Feide pålogging



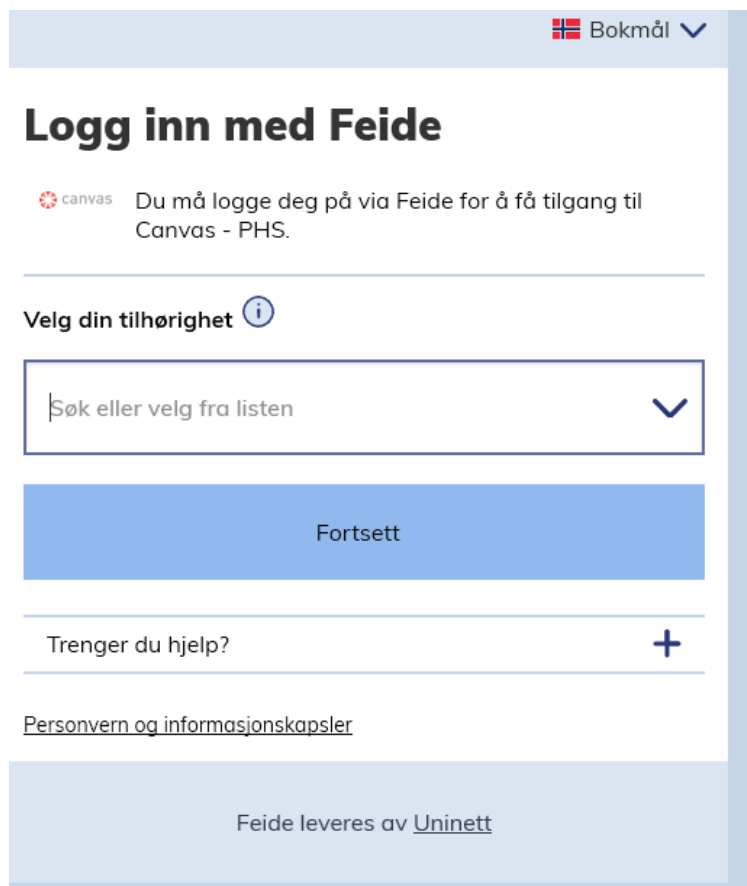
Denne veiledningen presenterer hvordan du

Logge seg på Canvas og Canvas app på mobil enheter

Har du problemer med pålogging til Canvas, kan Helpdesk ved PHS kontaktes på tlf.: 23 19 99 99 eller på e-post: it@phs.no


Hvis du trenger hjelp til bruk av Canvas, finner du et eget opplæringskurs inne i Canvas under Dashboard


2. Gå inn på <https://politihogskolen.instructure.com/> for å logge deg på "Canvas"



Bokmål


Logg inn med Feide

 Du må logge deg på via Feide for å få tilgang til Canvas - PHS.

Velg din tilhørighet 

Søk eller velg fra listen

Fortsett

Trenger du hjelp? 

[Personvern og informasjonskapsler](#)

Feide leveres av [Uninett](#)

3. Velg tilhørighet, Politihøgskolen og klikk på Fortsett



Bokmål

Logg inn med Feide

 Du må logge deg på via Feide for å få tilgang til Canvas - PHS.

Velg din tilhørighet 

 Politihøgskolen



Fortsett

Trenger du hjelp? 


[Personvern og informasjonskapsler](#)

Feide leveres av [Uninett](#)

4. Skriv inn brukernavn og passordet du satte på Selvbetjeningsportalen

 Bokmål 

Logg inn med Feide

 Du må logge deg på via Feide for å få tilgang til Canvas - PHS.


Din tilhørighet

Politihøgskolen
[Endre tilhørighet](#)

Brukernavn

Passord

[Glemt brukernavn eller passord?](#)

Trenger du hjelp? 

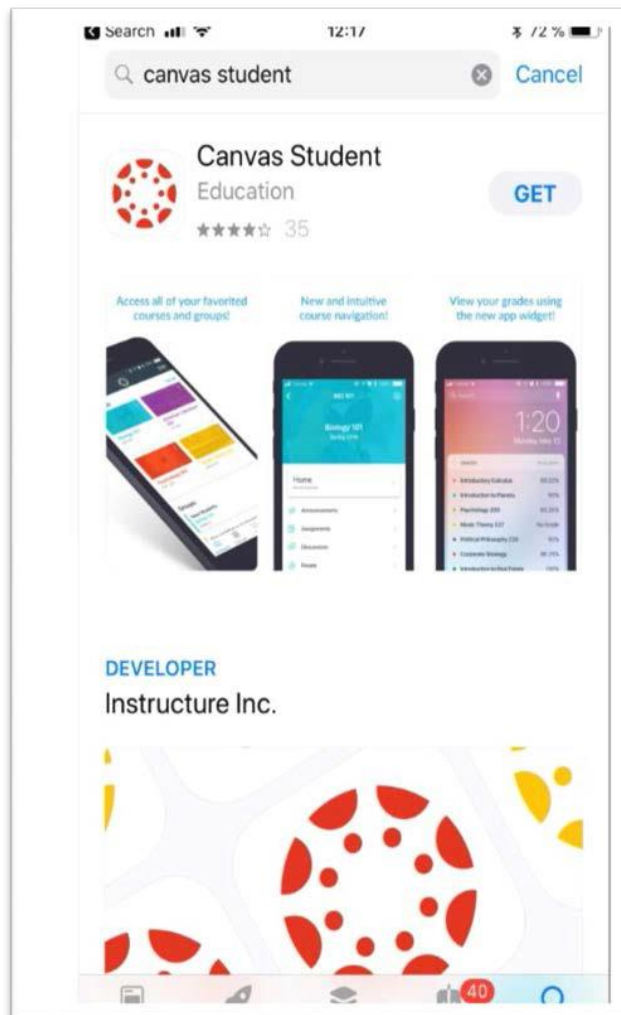
[Personvern og informasjonskapsler](#)

Feide leveres av [Uninett](#)

5. Du vil nå få opp Dashboard og tilgang til Emner

The screenshot shows a web browser window with the URL <https://politihogskolen.instructure.com/>. The browser's address bar and tabs are visible at the top. The main content area features a yellow header with the 'PHS' logo. Below the header, a dark grey sidebar contains navigation icons for 'Konto', 'Dashboard', 'Emner', 'Kalender', 'Innboks', 'Commons', and 'Hjelp'. The main content area displays a welcome message: 'Velkommen til Canvas! Du har ingen emner, så denne siden er ikke særlig spennende for øyeblikket. Når du har opprettet eller meldt deg på emner vil du kunne se samtaler fra alle klassene dine her.' To the right of the main content, there is a 'Kommer snart' section with a 'Se kalender' link and two buttons: 'Start et nytt emne' and 'Vis vurderinger'.

- Vi anbefaler at du laster ned Canvas-appen (gratis) på mobilenheter mobil, nettbrett, Ipad
*obs! appen kan ikke lastes ned på tjeneste mobil (Politi mobil)




Canvas Uten Feide

OBS!!! Dere skal IKKE benytte Feide Feidepålogging

IKKE benytt lenke som følger med Emne Invitasjons epost
IKKE bruk Chrome på politinett pc, Chrome er sperret for å bruke mot internett på Politisystemet. Bruk IE som standard dersom de skal logge inn på Canvas eller se på leksjoner på politinett. Levering av oppgaver må gjøres på nettverk utenfor politinett

Gå inn på på <https://politihogskolen.instructure.com/login/canvas>
for å logge inn på Canvas

Dere må lage et passord selv ved første gangs pålogging ved å klikke på Glemt Passord
Logg inn er brukernavn (som består av **deres epost adresse**) og skal brukes for å logge inn på Canvas
Da mottar du lenke på politiet.no-eposten din slik at du kan sette deg et nytt passord.



POLITIHØGSKOLEN

Logg inn

arvind.kaur@politiet.no

Passord


Forbli innlogget
[Glemt passord?](#)

Logg på

[Hjelp](#) [Personvernsolicy](#) [Retningslinjer om akseptabel bruk](#)
[Facebook](#) [Twitter](#)

INSTRUCTURE

Legg inn epostadresse (politi mailadresse) og klikk på **Be om passord**

 **POLITIHØGSKOLEN**

Skriv inn Logg inn og vi vil sende deg en lenke for å endre passord.

Logg inn

[Tilbake til logg inn](#)


[Hjelp](#) [Personvernspolicy](#) [Retningslinjer om akseptabel bruk](#)
[Facebook](#) [Twitter](#)

INSTRUCTURE

Da mottar du mail fra **Instructure Canvas** i oppgitt mailadresse for å sette inn et nytt passord

Glemt passord: Canvas

Instructure Canvas <notifications@instructure.com>

 Klikk her for å laste ned bilder. Outlook forhindrer automatisk nedlasting av noen bilder i denne meldingen for å bidra til å verne din private informasjon.

Sendt: fre 10.06.2016 11:44

Til: Arvind Kaur

Du ba om en bekreftelse på ditt passord for innlogging i Canvas.

Denne adressen assosieres med logg inn, "arvind.kaur@politiet.no".



[Update your notification settings](#)

Velg

Skriv inn passord som du ønsker å sette inn og velg **Oppdater passord**

Endre passord for Arvind Kaur

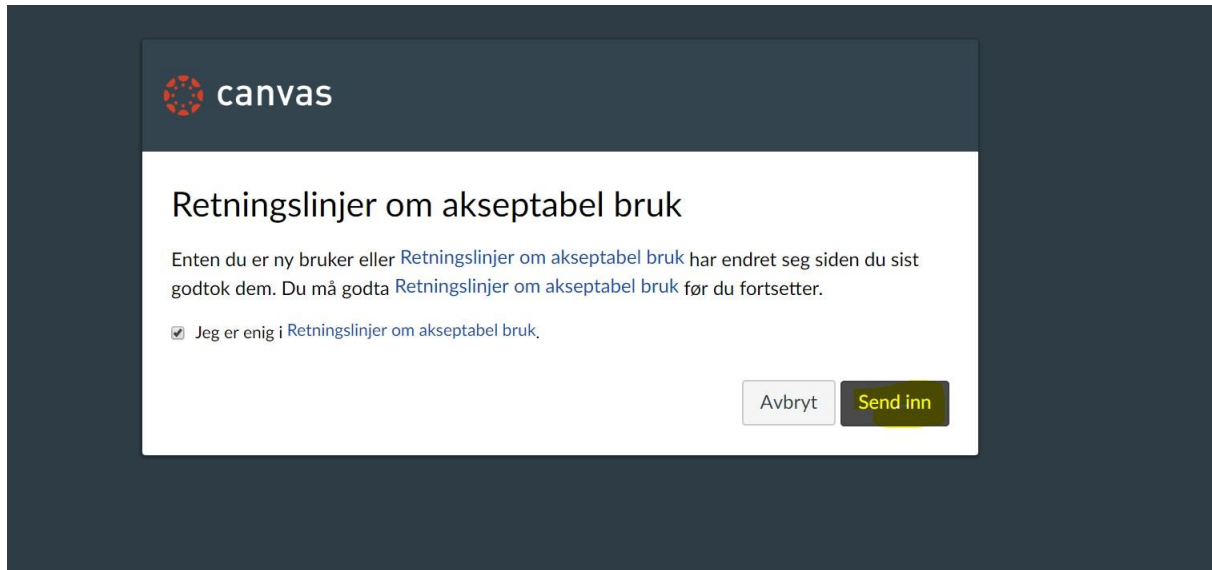
arvind.kaur@politiet.no

Nytt passord:

Bekreft nytt passord:

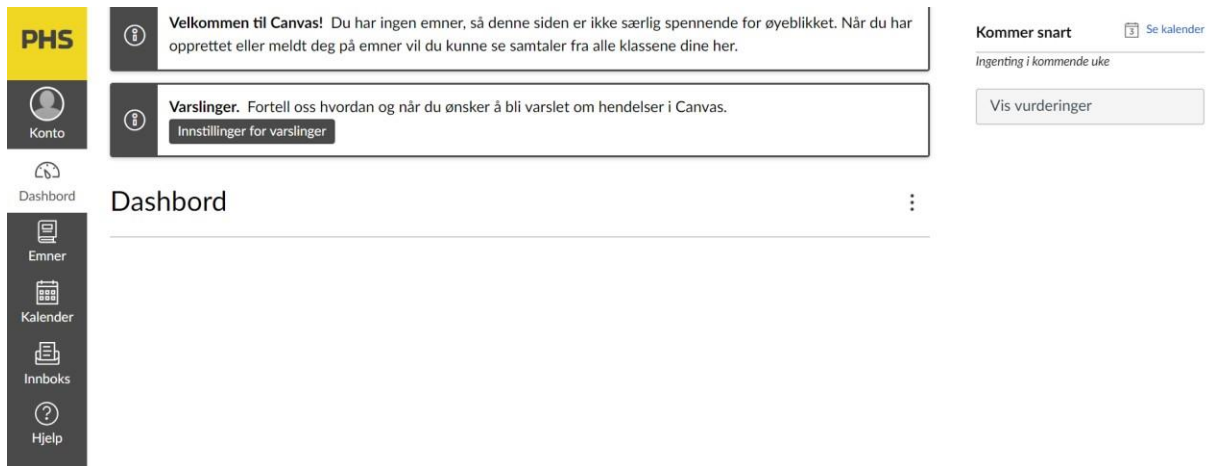
Passord er nå endret, du kan nå logge inn med passord du satt inn

Godta Retningslinjer



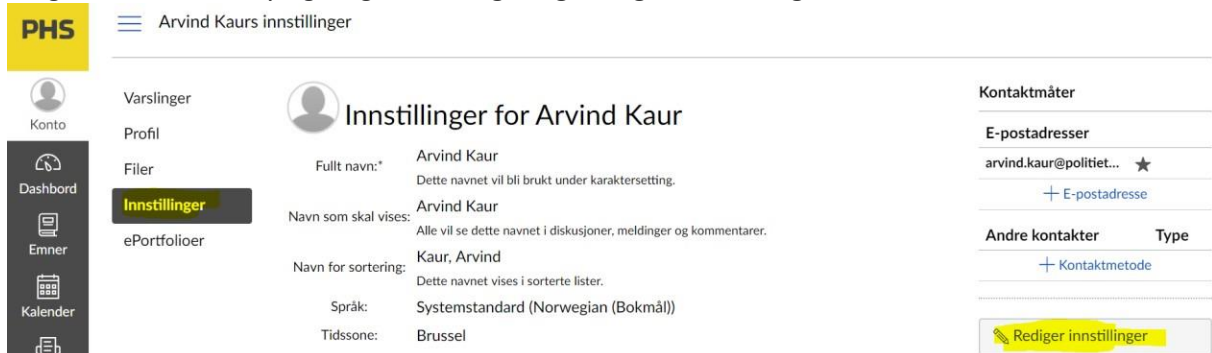
Klikk på **Jeg er enig** og velg **Send inn**

Så kommer dere inn på Dashboard



Slik endrer du passord mens du ER innlogget i canvas.

Velg **Konto** fra Meny og velg **Innstillinger og Rediger Innstillinger**



Velg Endre passord

Navn for sortering:

Dette navnet vises i sorterte lister.

Språk:

Dette vil overstyre nettleser- eller kontoinnstillinger.

Tidssone:

Passord: Endre passord

Passord for:

Gammelt passord:

Nytt passord:

Bekreft passord:

Avbryt

Oppdater Innstillinger

Skriv inn Gammelt passord og så Nytt passord, Bekreft passord.
Klikk Oppdater Innstillinger