



# POLITIHØGSKOLEN

## Brukerkonto - Canvas –Logg inn/Bytte Passord



Denne veiledningen viser hvordan du

Logge seg på Canvas

Endre Passord mens du innlogget


**OBS!!!** Dere skal IKKE benytte Feide-pålogging

IKKE benytt lenke som følger med Emne Invitasjons epost

POLITINETTET:

Det fungerer pr. nå ikke å logge på canvas eller generere passord fra politinettet

1. Gå inn på på <https://polithogskolen.instructure.com/login/canvas> for å logge inn på Canvas
2. Dere må lage et passord selv ved første gangs pålogging ved å klikke på Glemt Passord  
Logg inn er brukernavn (som består av **deres epost adresse**) og skal brukes for å logge inn på Canvas  
Da mottar du lenke på politiet.no-eposten din slik at du kan sette deg et nytt passord.



**POLITHØGSKOLEN**

Logg inn

arvind.kaur@politiet.no

Passord

Forbli innlogget

[Glemt passord?](#)

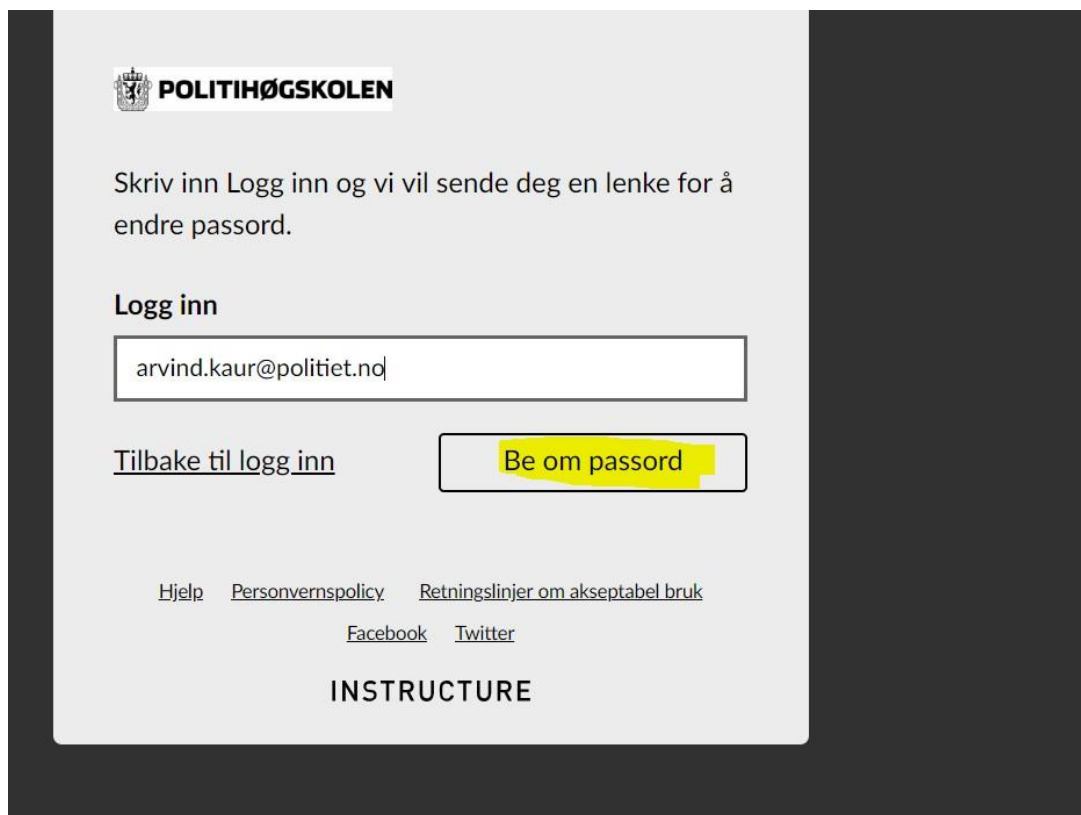
Logg på


[Hjelp](#) [Personvernsolicy](#) [Retningslinjer om akseptabel bruk](#)

[Facebook](#) [Twitter](#)

INSTRUCTURE

3. Legg inn epostadresse (politi mailadresse) og klikk på **Be om passord**



 **POLITIHØGSKOLEN**

Skriv inn Logg inn og vi vil sende deg en lenke for å endre passord.

**Logg inn**

arvind.kaur@politiet.no

[Tilbake til logg inn](#) **Be om passord**

[Hjelp](#) [Personvernspolicy](#) [Retningslinjer om akseptabel bruk](#)  
[Facebook](#) [Twitter](#)

**INSTRUCTURE**

4. Da mottar du mail fra **Instructure Canvas** i oppgitt mailadresse for å sette inn et nytt passord



5. Velg **Klikk her for å sette et nytt passord**

Skriv inn passord som du ønsker å sette inn og velg **Oppdater passord**  
**Endre passord for Arvind Kaur**

arvind.kaur@politiet.no

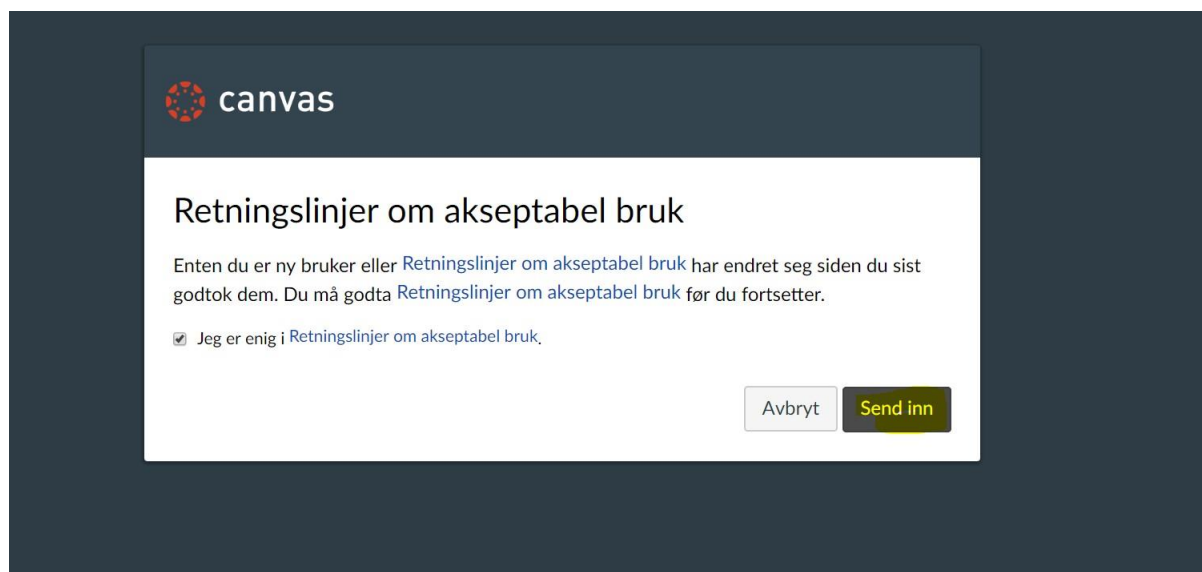
Nytt passord:

Bekreft nytt passord:

Oppdater passord

Passord er nå endret, du kan nå logge inn med passord du satt inn

## 6. Godta Retningslinjer



The screenshot shows a dark-themed interface with the Canvas logo at the top left. The main content is a white dialog box with the following text:

**Retningslinjer om akseptabel bruk**

Enten du er ny bruker eller [Retningslinjer om akseptabel bruk](#) har endret seg siden du sist godtok dem. Du må godta [Retningslinjer om akseptabel bruk](#) før du fortsetter.

Jeg er enig i Retningslinjer om akseptabel bruk.

At the bottom right of the dialog box are two buttons: "Avbryt" (grey) and "Send inn" (yellow).

Klikk på **Jeg er enig** og velg **Send inn**

## 7. Så kommer dere inn på Dashboard

The screenshot shows the Canvas dashboard interface. On the left is a vertical navigation menu with icons for 'Konto', 'Dashboard', 'Emner', 'Kalender', 'Innboks', and 'Hjelp'. The main content area features two informational messages: 'Velkommen til Canvas!' and 'Varslinger'. On the right, there is a 'Kommer snart' section with a 'Se kalender' link and a 'Vis vurderinger' button.

**PHS**

**Velkommen til Canvas!** Du har ingen emner, så denne siden er ikke særlig spennende for øyeblikket. Når du har opprettet eller meldt deg på emner vil du kunne se samtaler fra alle klassene dine her.

**Varslinger.** Fortell oss hvordan og når du ønsker å bli varslet om hendelser i Canvas.  
Innstillinger for varslinger

**Kommer snart** [Se kalender](#)  
Ingenting i kommende uke

Vis vurderinger

**PHS**

Konto

Dashboard

Emner

Kalender

Innboks

Hjelp

**Dashboard**

## 8. Slik endrer du passord mens du ER innlogget i canvas.

- Velg **Konto** fra Meny og velg **Innstillinger og Rediger Innstillinger**

The screenshot shows the 'Arvind Kaur's innstillinger' page. The left navigation menu is visible, with 'Innstillinger' highlighted. The main content area displays user information and settings for 'Arvind Kaur', including full name, display name, sorting name, language, and time zone. On the right, there are sections for 'Kontaktmåter' and 'E-postadresser', with a 'Rediger innstillinger' button highlighted at the bottom.

**PHS** Arvind Kaur's innstillinger

Konto

Varslinger

Profil

Filer

**Innstillinger**

ePortfolioer

**Innstillinger for Arvind Kaur**

Fullt navn:\* Arvind Kaur  
Dette navnet vil bli brukt under karaktersetting.

Navn som skal vises: Arvind Kaur  
Alle vil se dette navnet i diskusjoner, meldinger og kommentarer.

Navn for sortering: Kaur, Arvind  
Dette navnet vises i sorterte lister.

Språk: Systemstandard (Norwegian (Bokmål))

Tidssone: Brussel

**Kontaktmåter**

**E-postadresser**

arvind.kaur@politiet... ★  
[+ E-postadresse](#)

**Andre kontakter** **Type**

[+ Kontaktmetode](#)

[Rediger innstillinger](#)

✓ Velg **Endre passord**

Navn for sortering:

Dette navnet vises i sorterte lister.

Språk:

Dette vil overstyre nettleser- eller kontoinnstillinger.

Tidssone:

**Passord:**  **Endre passord**

Passord for:

Gammelt passord:

Nytt passord:

Bekreft passord:

---

- ✓ Skriv inn Gammelt passord og så Nytt passord, Bekreft passord.
- ✓ Klikk Oppdater Innstillinger